



ПРИВРЕДНА КОМОРА СРБИЈЕ
CHAMBER OF COMMERCE AND INDUSTRY OF SERBIA

СПОЉНОТРГОВИНСКА РАЗМЕНА РЕПУБЛИКЕ СРБИЈЕ
И
НАРОДНЕ РЕПУБЛИКЕ КИНЕ

Београд, 1. јануар 2019.

СПОЉНОТРГОВИНСКА РАЗМЕНА

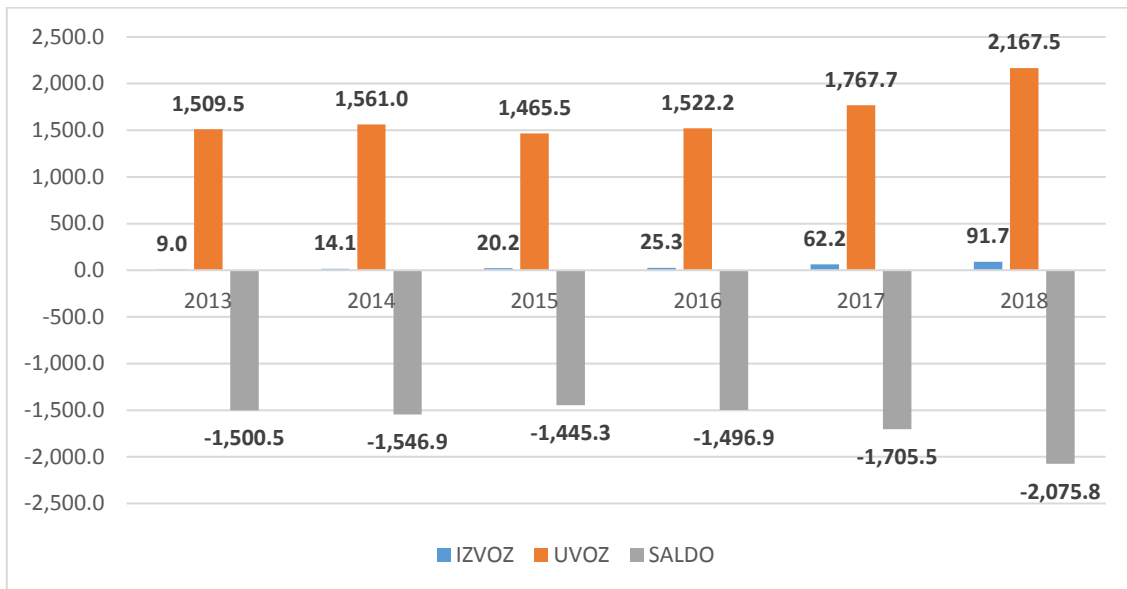
- Према подацима Републичког завода за статистику, у периоду **јануар-децембар 2018. године** укупна спољнотрговинска размена у роби са НР Кином износила је 2,3 милијарде долара. Укупан извоз у роби у Кину у периоду јануар-децембар 2018. године износио је 91,7 милиона долара. У истом периоду увезено је 2,2 милијарди долара робе, стога је покривеност увоза извозом износила 4,2%.
- Водећи извозни производи Србије у Кину у периоду јануар-децембар 2018. године су: катодe и секције катода, од рафинисаног бакра (26%), дрво букве, обрађено по дужини, дебљине>6тм (16%), дрво необрађено или учетворено, остало (12%) и др. (извор: РЗС).
- Водећи увозни производи Србије из Кине у периоду јануар-децембар 2018. године су: неразврстана роба по ЦТ (12%), телефони за мрежу станица или за друге бежичне мреже (8%), портабл машине за АОП, масе до 10кг (2%) и др. (извор: РЗС).

Спољнотрговинска робна размена Републике Србије и НР Кине (у милионима УСД)

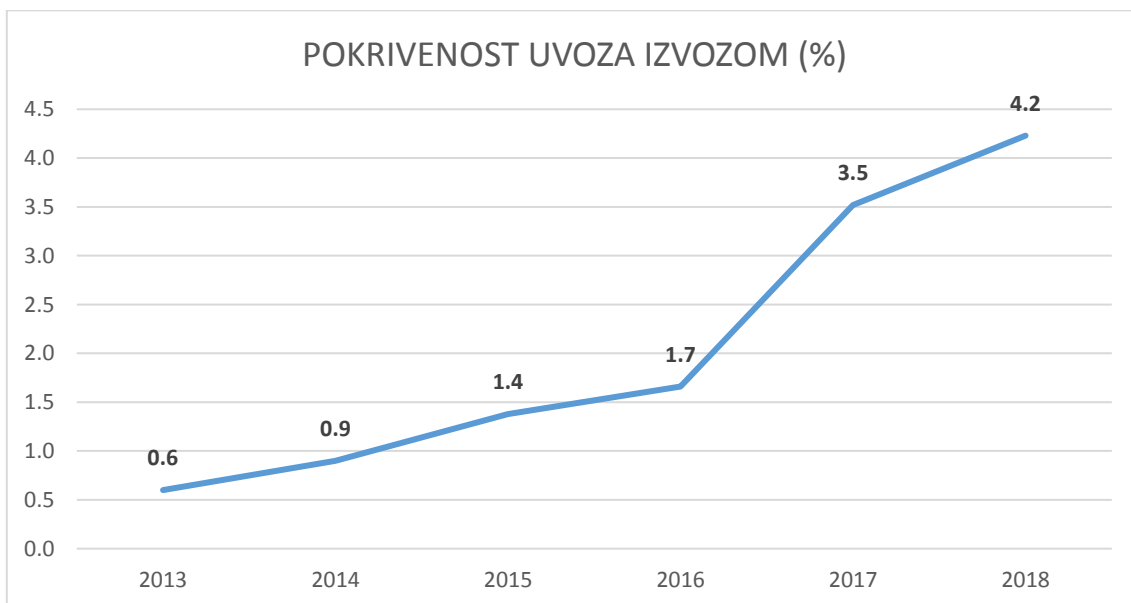
	2013	2014	2015	2016	2017	2018
IZVOZ	9.0	14.1	20.2	25.3	62.2	91.7
UVOZ	1,509.5	1,561.0	1,465.5	1,522.2	1,767.7	2,167.5
SALDO	-1,500.5	-1,546.9	-1,445.3	-1,496.9	-1,705.5	-2,075.8
RAZMENA	1,518.5	1,575.1	1,485.7	1,547.5	1,829.9	2,259.2
POKRIVENOST UVOZA IZVOZOM (%)	0.6	0.9	1.4	1.7	3.5	4.2

Извор: Републички завод за статистику

Кретање робне размене (2013-2018)(у милионима УСД)



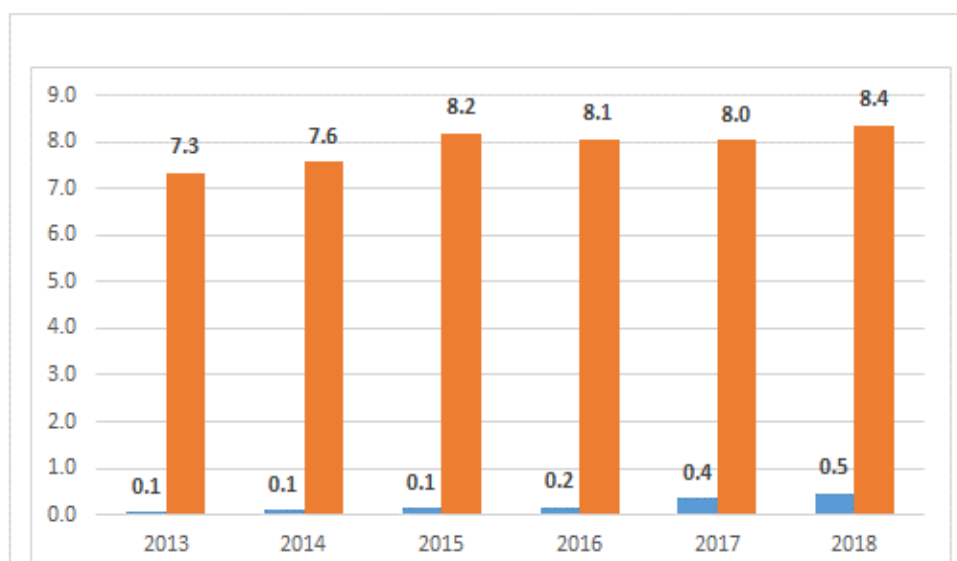
Покривеност увоза извозом (2013-2018)(%)



УЧЕШЋЕ У УКУПНОМ УВОЗУ / ИЗВОЗУ (%)

	2013	2014	2015	2016	2017	2018
IZVOZ	0.1	0.1	0.1	0.2	0.4	0.5
UVOZ	7.3	7.6	8.2	8.1	8.0	8.4

Учешће у укупном увозу/извозу (2013-2018) (%)



ТОП 10 ИЗВОЗНИХ ПРОИЗВОДА, 2018.

РАНГ	ЦАРИНСКА ТАРИФА	ИЗНОС	УЧЕШЋЕ
1	7403110000 - Katode i sekcije katoda, od rafinisanog bakra	23.6	26%
2	4407920000 - Drvo bukve, obrađeno po dužini, debljine > 6mm	15.1	16%
3	4403990000 - Drvo neobrađeno ili učtvoreno, ostalo	10.6	12%
4	8501320090 - Ost. motori; generatori: 1-smerni, >750W = <7,5kW, ostali	5	5%
5	8425390090 - Ostala vitla, neelektrična, ostala	4.9	5%
6	8413703000 - Cirkulacione pumpe za grejne sisteme i slično	4.5	5%
7	4403910000 - Neobrađeno drvo sa korom ili bez kore ili beljike ili grubo obrađeno (učtvoreno), od hrasta (Quercus spp.)	3.7	4%
8	3918101000 - Pokrivači podova, podloga premazana polivinilhloridom	2.2	2%
9	8413708190 - Ost. centrifugalne pumpe, jednostepene, za ost. svrhe	1.8	2%
10	0811203100 - Maline, smrznute, bez dodatka šećera	0.9	1%

Извор: Републички завод за статистику

ТОП 10 ИЗВОЗНИХ ПРОИЗВОДА –НССТ, 2018.

РАНГ	ЦАРИНСКА ТАРИФА	ИЗНОС	УЧЕШЋЕ
1	6821200 - Rafinisani bakar	23.6	26%
2	2484030 - Drvo bukve,rezano po dužini,debljine>6mm	15.1	16%
3	2479090 - Drvo neobrađ.,učetvoreno,nebojeno,nn,ostalo	10.6	12%
4	7426000 - Centrifugalne pumpe,nn	7.2	8%
5	7162000 - Motori i generatori jednosmerne struje	5	5%
6	7442500 - Ostala vitla	4.9	5%
7	2474090 - Drvo četinar,neobrađeno,nebojeno,ostalo	3.8	4%
8	8933100 - Pokrivači podova,tapeti i slično,plastični	2.2	2%
9	0583220 - Maline,smrznute,bez šećera	0.9	1%
10	1121700 - Vina od sv. grožđa; šira sa zaustav. ferment.	0.9	1%

Извор: Републички завод за статистику

ТОП 10 УВОЗНИХ ПРОИЗВОДА, 2018.

РАНГ	ЦАРИНСКА ТАРИФА	ИЗНОС	УЧЕШЋЕ
1	9999989999 - Nerazvrstana roba по СТ-roba на складиштењу	269.7	12%
2	8517120000 - Telefoni za mrežu stanica ili za druge bežične mreže	169.4	8%
3	8471300000 - Portabl mašine za AOP,mase do 10kg	53.5	2%
4	9999979999 - Nerazvrstana roba по СТ-roba u slobodnoj zoni	53.4	2%
5	3907610000 - Poli(etilen tereftalat),viskozitetni broj>=78ml/g	40.9	2%
6	8415109000 - Uređ.za klimatizaciju(prozorski,zidni),split sistemi	35.3	2%
7	8517620099 - Mašine za prijem i prenos glasa,slike,ostalo	27.9	1%
8	8517620091 - Mašine za prijem,prenos glasa,slike,za bežične mreže	23	1%
9	7601100000 - Aluminijum,sirovi,nelegirani	21.6	1%
10	8471800000 - Jedinice ostale za mašine za AOP	19.5	1%

Извор: Републички завод за статистику

ТОП 10 УВОЗНИХ ПРОИЗВОДА –НССТ, 2018.

РАНГ	ЦАРИНСКА ТАРИФА	ИЗНОС	УЧЕШЋЕ
1	9999900 - Nerazvrstana roba	323.6	15%
2	7641120 - Telefoni za mrežu stanica ili druge mreže	169.4	8%
3	7522000 - Portabl mašine za AOP,mase do 10kg	53.5	2%
4	7641220 - Maš. za prijem,konverziju i prenos podataka	52.2	2%
5	5743300 - Polietilen tereftalat,u primarnom oblicima	48.5	2%
6	7415100 - Klima uređaji,zidni i prozorski,svih vrsta	35.3	2%
7	6841100 - Aluminiјum,sirovi,nelegirani	21.6	1%
8	7528000 - Ostale jedinice za mašine za AOP	19.5	1%
9	7616020 - TV priјemnici ostali,u boјi	19	1%
10	6743100 - VP(Fe,neleg.čelik),prevuč.plastikom,š>=600mm	18.6	1%

Извор: Републички завод за статистику

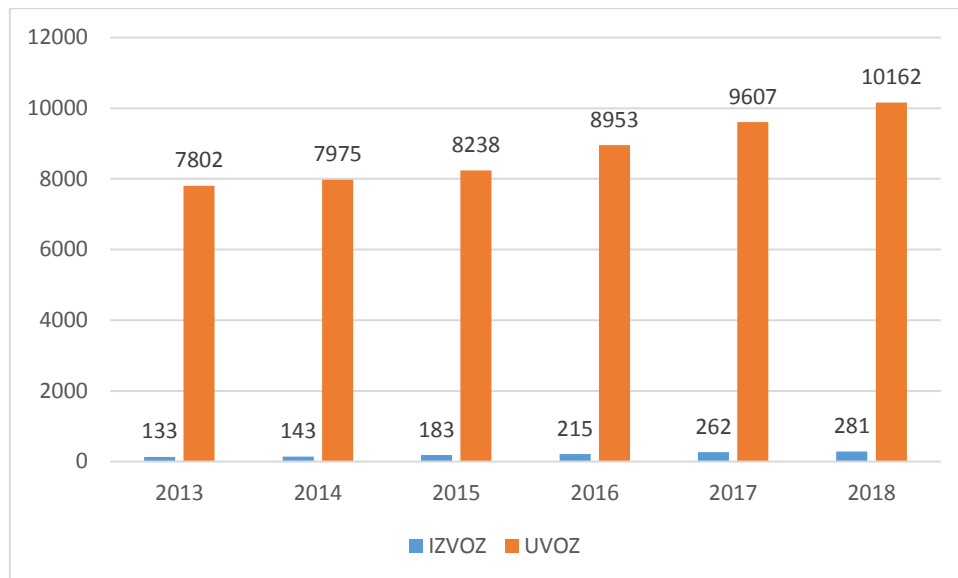
ПРИВРЕДНИ СУБЈЕКТИ

БРОЈ ИЗВОЗНИКА/УВОЗНИКА 2013-2018. године

	2013	2014	2015	2016	2017	2018
ИЗВОЗ	133	143	183	215	262	281
УВОЗ	7802	7975	8238	8953	9607	10162

напомена: нису урачунате непознате фирме, ино представништва и страна физичка лица и лица без ПИБ-а

Број привредних субјеката регистрованих у Републици Србији који остварују спољнотрговинску размену са НР Кином



Број привредних субјеката регистрованих у Р. Србији који остварују спољнотрговинску размену са НР Кином / у 2018. години

2018. година

број привредних субјеката који само извозе	111
број привредних субјеката који само увозе	9992
број привредних субјеката који извозе и увозе	170

напомена: нису урачунате непознате фирме, ино представништва и страна физичка лица и лица без ПИБ-а

ПРИВРЕДНИ СУБЈЕКТИ СА ВЕЋИНСКИМ КАПИТАЛОМ НР КИНЕ У СРБИЈИ

Према подацима Агенције за привредне регистре Републике Србије, на територији Републике Србије регистровано је 1797 активних привредних субјеката чији су већински власници држављани Кине, односно правна лица регистрована у Кини.

Наведени привредни субјекти регистровани су у следећим делатностима (топ 10):

1	ТРГОВИНА НА ВЕЛИКО И МАЛО И ПОПРАВКА МОТОРНИХ ВОЗИЛА	1549
2	УСЛУГЕ СМЕШТАЈА И ИСХРАНЕ	64
3	ПРЕРАЂИВАЧКА ИНДУСТРИЈА	50
4	АДМИНИСТРАТИВНЕ И ПОМОЋНЕ УСЛУЖНЕ ДЕЛАТНОСТИ	32
5	ГРАЂЕВИНАРСТВО	24
6	СТРУЧНЕ, НАУЧНЕ, ИНОВАЦИОНЕ И ТЕХНИЧКЕ ДЕЛАТНОСТИ	21
7	СНАБДЕВАЊЕ ВОДОМ И УПРАВЉАЊЕ ОТПАДНИМ ВОДАМА	13
8	ПОЉОПРИВРЕДА, ШУМАРСТВО И РИБАРСТВО	10
9	САОБРАЋАЈ И СКЛАДИШТЕЊЕ	8
10	ПОСЛОВАЊЕ НЕКРЕТНИНАМА	8

ПОТЕНЦИЈАЛ ЗА УНАПРЕЂЕЊЕ САРАДЊЕ

- Извоз прехранбених производа је извозна шанса за наше компаније, посебно зато што се у последњем периоду издвојио један број српских компанија које квалитетом и асортиманом својих прехранбених производа задовољавају стандарде ЕУ као и највише светске стандарде.
- Потенцијали за сарадњу постоје и у области инфраструктуре, енергетике, високих технологија, експлоатације рудних богатстава, као и у улагању у производне капацитете ради пласмана на трећа тржишта.

ИНВЕСТИЦИЈЕ

- Према подацима Народне банке Србије (према новој БПМ6 методологији обрачуна), у периоду од 2010. до 2017. године, приливи по основу улагања кинеских резидената у Републику Србију износили су 341,4 милиона УСД.

Почев од 2014. године Народна банка Србије је, у складу са смерницама ММФ-а, а у склопу придруживања Европској унији, променила методологију обрачуна страних директних улагања (коришћењем документа „Приручник за израду платног биланса и међународне инвестиционе позиције“ бр. 6 ММФ-а). Према новој методологији нето страна директна улагања се добијају као разлика нето повећања финансијске активе (нето излазне инвестиције, односно приливи и одливи по основу улагања резидената у иностранство) и нето повећања финансијских обавеза (нето улазне инвестиције, односно приливи и одливи по основу улагања нерезидената у Србију) и обухватају улагања у новцу, роби, конверзију дуга у капитал, међукомпанијске кредите и реинвестирану добит.

Нето улагања (улазне инвестиције) кинеских резидената у Србију (у хиљадама УСД)

2010	2011	2012	2013	2014	2015	2016	2017	УКУПНО 2010- 2017
2,610	8,292	1,320	-562	109,342	26,741	76,910	116,761	341,413

Извор: Народна банка Србије

Напомена: обрачун у УСД урађен је коришћењем просечног средњег курса Народне банке Србије

Важно је напоменути да податке о страним директним улагањима Народна банка Србије добија од пословних банака, што значи да се ти подаци добијају по земљама плаћања, а не по земљама улагања и у великој мери зависе од земље у којој одређена компанија има банкарски рачун преко којег врши плаћања, тј. улагање. Подаци Народне банке Србије су једини званични подаци о страним директним улагањима у Србију, при чему Народна банка Србије објављује агрегиране податке о страним директним улагањима по земљама улагања и гранама делатности, док званични подаци о улагањима по појединачним компанијама нису доступни.

ПРАВНО РЕГУЛАТОРНИ ОКВИР

Најважнији међудржавни споразуми:

- Споразум о трговини и економској сарадњи између Савезне Владе Савезне Републике Југославије и Владе Народне Републике Кине („Службени лист СРЈ – Међународни уговори”, број 4/96), на основу кога је образована Мешовита међувладина комисија за трговину и економску сарадњу
- Споразум између СРЈ и Владе НР Кине о узајамном подстицању и заштити улагања (потписан 18.12.1995. године, ступио на снагу 12.09.1996. године)
- Споразум између Р.Србије и НР Кине о научној и технолошкој сарадњи из 2008. године
- Споразум о избегавању двоструког опорезивања у односу на порезе на доходак и на имовину из 1997. године

АКТИВНОСТИ ПКС НА УНАПРЕЂЕЊУ САРАДЊЕ

- У сарадњи са партнерским организацијама из НР Кине, пре свега са Привредном комором Кине (ССРПТ) са којом ПКС има потписан Споразум о сарадњи, ПКС је реализовала више посета кинеских привредних делегација. Привредна комора Србије, у сарадњи са Развојном агенцијом Србије, организовала је учешће српске привреде на Кинеском међународном увозном сајму („China International Import EXPO-CIE”) који је одржан од 05. до 10. новембра 2018. године у Шангају.
- ПКС, као чланица Пословног савета Кина-ЦИЕЗ, је партнер за сарадњу у оквиру механизма мултилатералне сарадње НР Кине и 16 земаља Централне и Источне Европе (ЦИЕ). У јануару 2014. године, ПКС је прихватила учешће у Асоцијацији привредних комора Кине и 16 земаља Централне и Источне Европе.